



MARKENPROGRAMM

MAXSTONE

VIELFALT ZUM BESTEN
PREIS-/LEISTUNGSVERHÄLTNIS

schierer
MAX SCHIERER BAUSTOFFE



WWW.MAXSCHIERER.DE



Das 8 cm starke MAXSTONE-BasicLine Pflaster ist unser Flächenbelag mit eleganter und hochwertiger Ausstrahlung. Es verleiht dem Wohnumfeld Ausdruck und prägt seinen Charakter. Ideal für die Befestigung von Garagenzufahrten, Stellplätzen, Hauszugängen und Gartenwegen ermöglicht es mit drei Steingrößen und zwei verschiedenen Farbtönen einzigartige Flächenbilder.



AUF EINEN BLICK


- Formate: 24x16, 16x16 (Lagerware) und 30x20 und 20x20 cm (Bestellware)
- mit Minifase
- 8 cm stark

Wasserdurchlässiger Belag:

- Abflussbeiwert 0,5
- Verfugung mit Splitt 1/3 erforderlich
- Zertifikat erhältlich



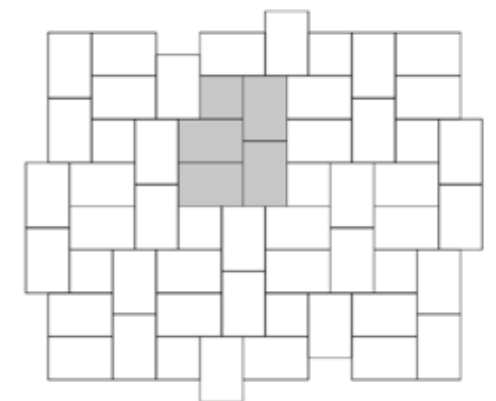
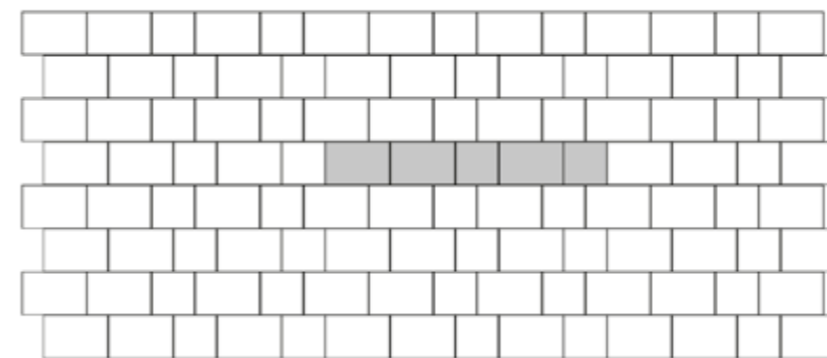
Schiefergrau



befahrbar	wasser-durchlässig	Minifase	Lagerware Formate 24x16 und 16x16 cm

Juragrau

VERLEGEART: REIHEN-VERBAND






ZEITLOS UND ROBUST

Dunkel

AUF EINEN BLICK

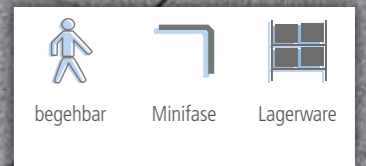
- Farbe: dunkel oder schwarz
- fein gestrahlte Oberfläche, imprägniert und frostbeständig
- Formate: 40 x 40 cm und 60 x 40 cm
- 4 cm stark



Dunkel

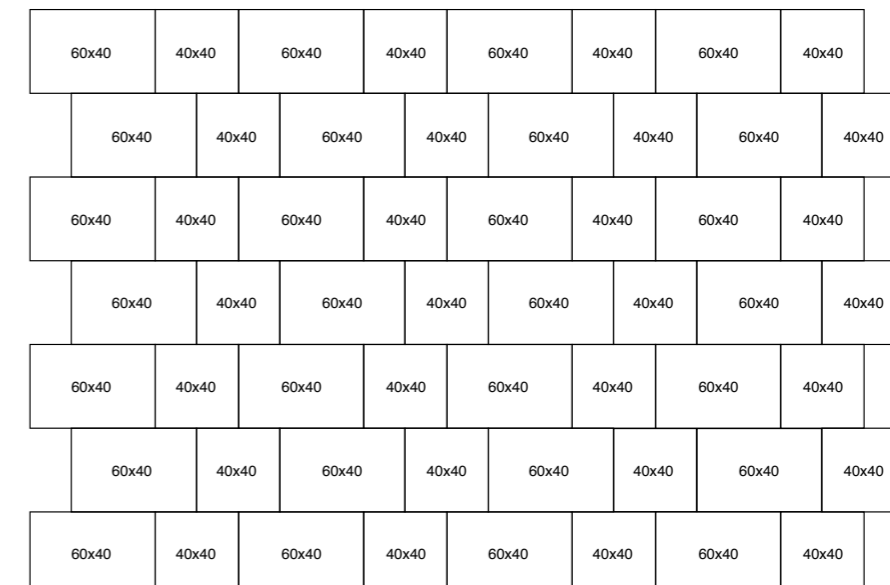
Schwarz

Die Platten MAXSTONE light-BasicLine sind überall dort die erste Wahl, wo besondere Griffigkeit erwünscht ist. Sie eignen sich daher ideal für viel begangene Bereiche. Dieser funktionale Klassiker ist zeitlos verwendbar und ein robuster und dankbarer Belag über lange Zeit.



Schwarz

VERLEGEART: REIHEN-VERBAND



Weitere Verlegemuster auf Anfrage.



Bilder: GODELMANN

Alle Steingrößen im Paket oder einzeln erhältlich!

ÜBRIGENS:

Kombinierbar mit allen Produkten aus der **MAXSTONE ProLine.**




LUST AUF INDIVIDUALITÄT

Grau-Schwarz

Das mit vier Steingrößen außergewöhnliche Mehrsteinsystem ermöglicht einzigartige Flächenbilder. Farblich auf zwei edle Farbtöne abgestimmt ist der 8 cm starke **MAXSTONE-ProLine** ein Flächenbelag von repräsentativer, exklusiver Ausstrahlung. Wählen Deinen persönlichen Favoriten.

AUF EINEN BLICK

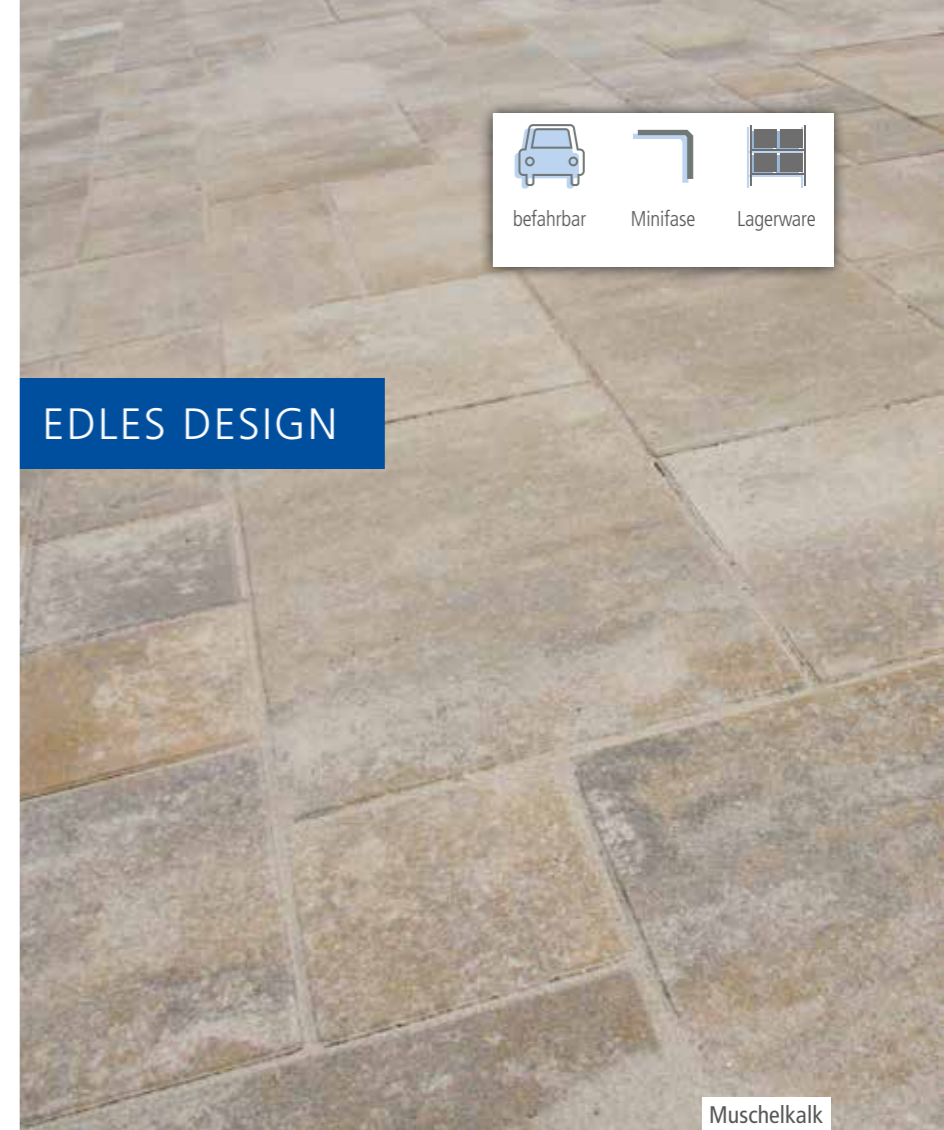
- Formate: 16 x 16 cm, 24 x 16 cm, 32 x 32 cm und 48 x 32 cm
- alle Steingrößen sind auch einzeln erhältlich
- mit Minifase
- feine Betonoberfläche
- 8 cm stark



Muschelkalk



Grau-Schwarz



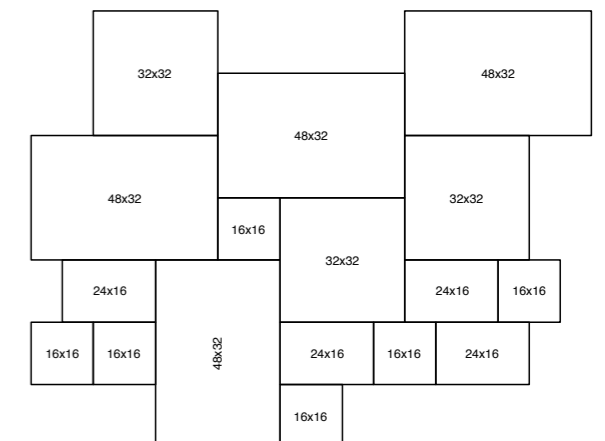
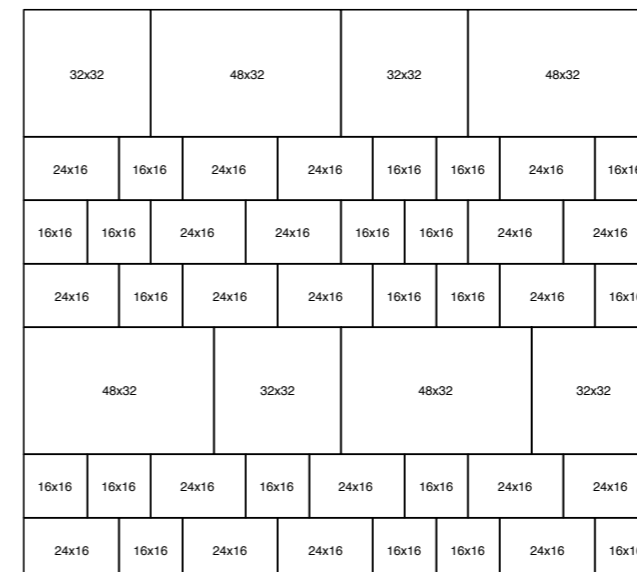
EDLES DESIGN

befahrbar

Minifase

Lagerware

VERLEGEART: REIHEN-VERBAND UND WILDER-VERBAND



Weitere Verlegemuster auf Anfrage.



Bilder: GODELMANN


Die Terrassenplatte MAXSTONE light-ProLine erweitert unsere Produktlinie MAXSTONE-ProLine und MAXWALL-ProLine um ein weiteres, exklusives Element für Deine Terrassengestaltung. Das aufeinander abgestimmte Farbkonzept verleiht Deinen Außenanlagen einen besonderen Charme und setzt diese perfekt in Szene. MAXSTONE light-ProLine ist in drei Größen sowie in den zeitlosen Trendfarben Muschelkalk und Grau-Schwarz erhältlich. Was trifft Deinen Geschmack?

AUF EINEN BLICK

- 2 Farbtöne: Muschelkalk oder Grau-Schwarz
- Formate: 40x40 cm, 60x40 cm und 80x40 cm
- nuancierte Oberfläche
- schmales Fugenbild
- 5 cm stark
- scharfkantig



Grau-Schwarz

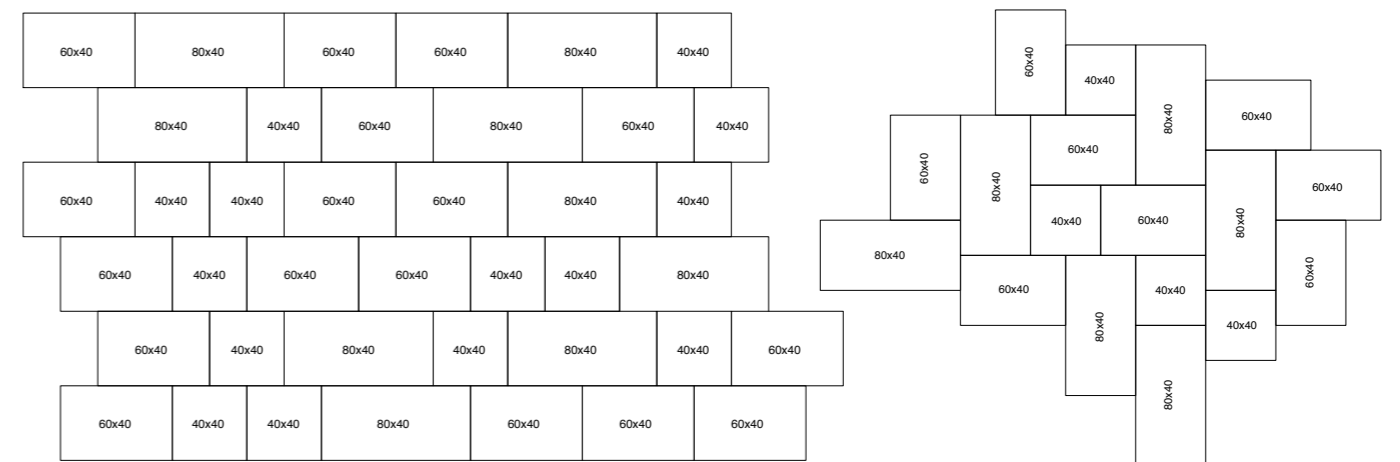


Muschelkalk



Bilder: GODELMANN

VERLEGEART: REIHEN-VERBAND UND WILDER-VERBAND



Weitere Verlegemuster auf Anfrage.

MAXWALL

PROLINE

Ob in der Höhe oder in der Fläche – mit MAXWALL-ProLine lassen sich Gestaltungsvarianten abseits des Alltäglichen realisieren. Die rustikale Optik lässt sich nahezu in jede Garten- und Landschaftsgestaltung integrieren und verbindet sich harmonisch mit dem Umfeld. Das Mauerwerk kann zur Einfriedung von Grundstücken, als beidseitig freistehende Sichtschutz-, Trenn- und Schallschutzwand und als Böschungsbefestigung eingesetzt werden. Die durchgefärbten Mauersteine können geschnitten und geklebt, gemauert oder lose verlegt werden.

AUF EINEN BLICK

- 2 Farbtöne: Muschelkalk oder Grau-Schwarz
- 3 verschiedene Steingrößen im Paket oder einzeln erhältlich
- Formate: 50 x 15 cm, 25 x 15cm und 25 x 10 cm
- rustikale Oberfläche mit unregelmäßig gebrochenen Kanten
- durchgefärbte Mauersteine
- Mauerbreite: 25 cm
- werkseitiger Tiefenschutz



WILD UND URSPRÜNGLICH

Muschelkalk



Tiefenschutz  Lagerware 

Alle Steingrößen im Paket oder einzeln erhältlich!

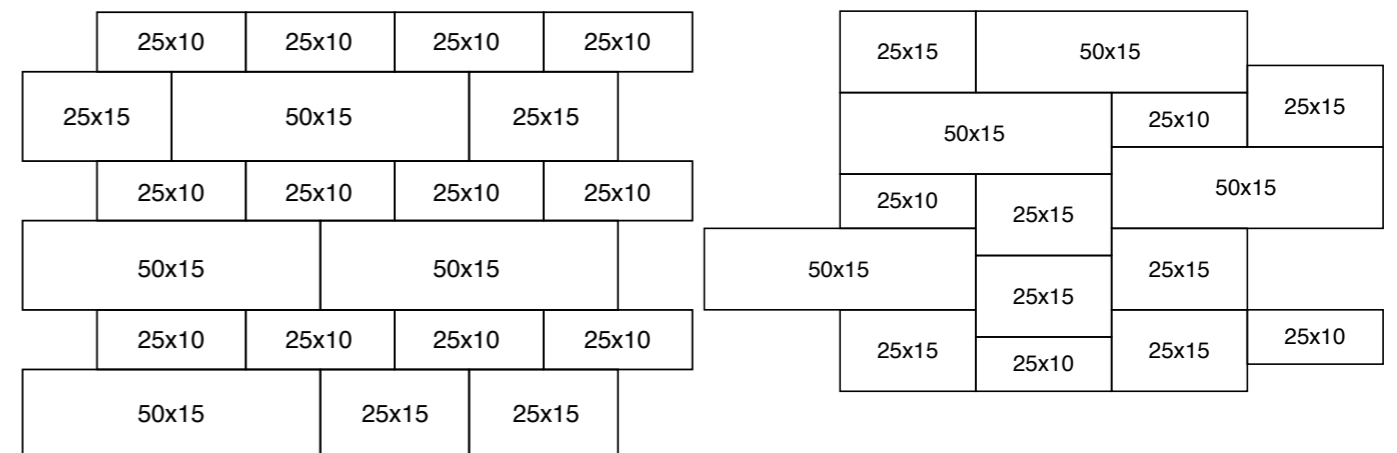
ÜBRIGENS:

Kombinierbar mit allen Produkten aus der MAXSTONE ProLine.



Grau-Schwarz

VERLEGEART: REIHEN-VERBAND UND WILDER-VERBAND



Weitere Verlegemuster auf Anfrage.

MAXWALL

LIGHT PROLINE

Die verschiedenen Kleinformaten der MAXWALL light-ProLine ermöglichen den einfachen Bau von Ecken und bilden ein abwechslungsreiches Flächenbild. Jeder Stein ist universell einsetzbar, ob als Anfangs-, End-, Füll- oder Abdeckstein. So sind die Steine im antiken, gealterten Look besonders handlich und unkompliziert aufzubauen.


AUF EINEN BLICK

- 2 Farbtöne: Grau-Anthrazit oder Muschelkalk
- 3 Formate: 40x14 cm, 30x14 cm, 20x14 cm
- werkseitiger Tiefenschutz
- gealtert
- Mauerbreite: 20 cm



ZEITLOSES MAUERSYSTEM MIT ANTIKER NOTE

Grau-Anthrazit



Muschelkalk

VERLEGEART: REIHEN-VERBAND

30x20	20x20	30x20	40x20	20x20	30x20	40x20	20x20	30x20	40x20	20x20
20x20	40x20	30x20	20x20	40x20	30x20	20x20	40x20	30x20	20x20	40x20
30x20	20x20	30x20	40x20	20x20	30x20	40x20	20x20	30x20	40x20	20x20
20x20	40x20	30x20	20x20	40x20	30x20	20x20	40x20	30x20	20x20	40x20
30x20	20x20	30x20	40x20	20x20	30x20	40x20	20x20	30x20	40x20	20x20
20x20	40x20	30x20	20x20	40x20	30x20	20x20	40x20	30x20	20x20	40x20

20x20	40x20	40x20	40x20	40x20	40x20	40x20	40x20	40x20	40x20
40x20	40x20	40x20	40x20	40x20	40x20	40x20	40x20	40x20	40x20
20x20	40x20	40x20	40x20	40x20	40x20	40x20	40x20	40x20	40x20
40x20	40x20	40x20	40x20	40x20	40x20	40x20	40x20	40x20	40x20
20x20	40x20	40x20	40x20	40x20	40x20	40x20	40x20	40x20	40x20
40x20	40x20	40x20	40x20	40x20	40x20	40x20	40x20	40x20	40x20



AUF EINEN BLICK

- 2 Farbtöne: Muschelkalk und Grau-Schwarz
- Format: 80 x 25 x 10 cm
- Oberseite wassergestrahlt
- Seiten gebrochen
- werkseitiger Tiefenschutz
- geeignet als Randeinfassung



Mit der MAXWALL Slim-ProLine zieht Moderne in Deine Gartengestaltung ein! Die linienförmige Mauer entfaltet besonders bei Hochbeeten, Grundstückseinfassungen oder langgezogenen Terrassierungen ihr volles Potential. Eine Abdeckplatte als Abschluss ist aufgrund der wassergestrahnten Oberfläche nicht erforderlich.



NEU
MAXSTONE
 LIGHT KERAMIK

MAXSTONE Keramik sind Terrassenplatten aus Feinsteinzeug. Die keramischen Beläge sind besonders langlebig und pflegeleicht. Die glatte Oberfläche verhindert das Eindringen von Verschmutzungen. So können diese einfach und schnell entfernt werden. Hol Dir höchste Qualität zu besten Preisen mit MAXSTONE light Keramik.

AUF EINEN BLICK

- Feinsteinzeug für den Außenbereich
- kratzunempfindlich und pflegeleicht
- rektifiziert
- Rutschfestigkeit R11
- 2 cm stark
- Lagerware
- Farben Betonoptik: hellgrau, anthrazit, taupe
- Formate Betonoptik: 60x60, 80x40, 80x80 cm
- Farben Holzoptik: beige, braun
- Format Holzoptik: 120x40 cm

Taupe




Anthrazit



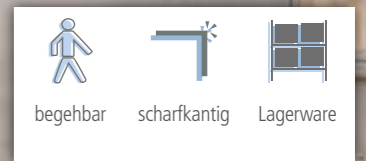

Hellgrau



Holzoptik Beige



Holzoptik Braun



Mit 3 cm Dicke eignen sich die Keramikplatten von MAXSTONE Keramik zur Verlegung im Splittbett. Dadurch verringert sich der Verlegeaufwand. Der nachträgliche Austausch einzelner Platten wird vereinfacht.

 begehbar
 scharfkantig
 Lagerware
R11
 Rutschfestigkeit



AUF EINEN BLICK

- Feinsteinzeug für den Außenbereich
- kratzunempfindlich und pflegeleicht
- rektifiziert
- Rutschfestigkeit R11
- 3 cm stark zur Verlegung im Splittbett geeignet
- Lagerware

- Farben: hellgrau, anthrazit, taupe
- Formate: 60x60, 80x40, 80x80 cm



MAXSTONE

LIGHT PREMIUMLINE

Die Terrassenplatte MAXSTONE light-PremiumLine besticht durch ihre schmutzabweisende Beschichtung und eignet sich besonders für viel begangene Bereiche. Die MAXSTONE light-PremiumLine bietet vier Farbtöne und drei Formate. So findest Du garantiert den passenden Ton für Dein Ambiente.



ZEITLOSE ELEGANZ


Giallo

AUF EINEN BLICK

- Farben: Grigio und Nero
- Formate: 60 x 40 cm, 60 x 60 cm und 80 x 40 cm
- Farbe: Giallo nur im Format 60 x 40 cm
- frostbeständig und schmutzabweisend
- algen- und mooshemmend
- 4,2 cm stark



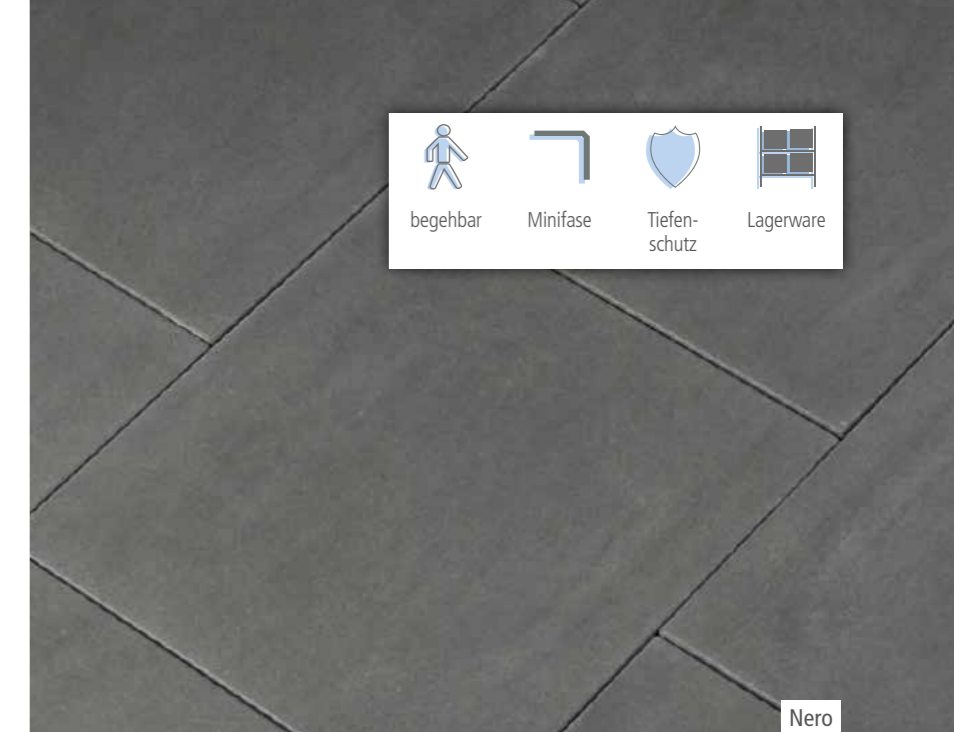
Grigio



Nero



Giallo


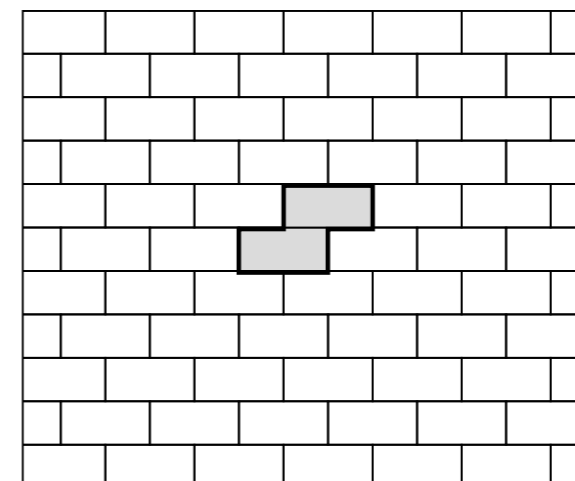


Nero



Grigio

VERLEGEART: REIHEN-VERBAND UND WILDER-VERBAND



Weitere Verlegemuster auf Anfrage.



KLASSISCH SCHÖN

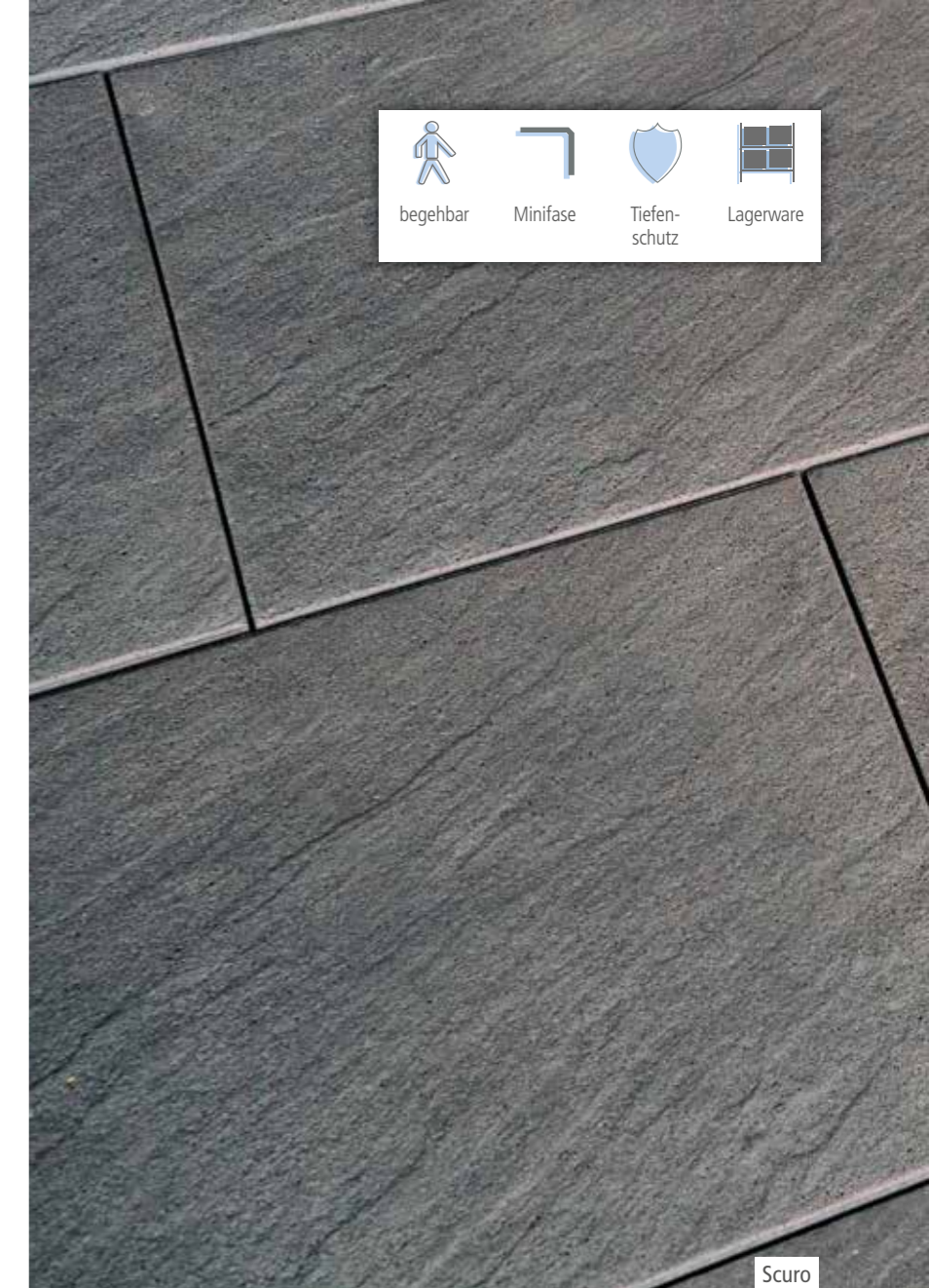
Scuro

AUF EINEN BLICK

- Farbe: Scuro
- Formate: 80 x 40 cm
- strukturiert
- beschichtet
- 4,0 cm stark


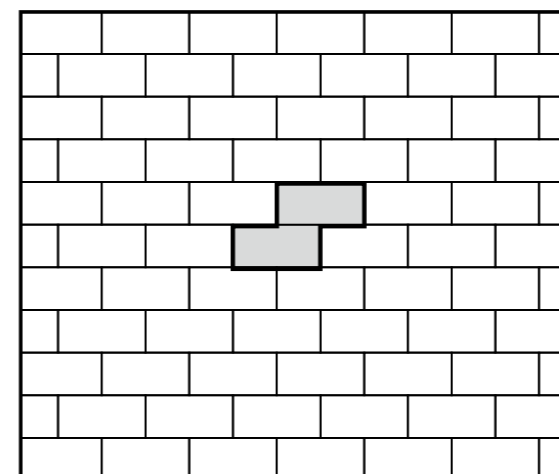


Scuro




Scuro

VERLEGEART: REIHEN-VERBAND UND WILDER-VERBAND



Weitere Verlegemuster auf Anfrage.

GALASTONE



GERADLINIG UND ZEITLOS

Wasserdurchlässiger Belag:

- Formate 24x16 cm und 16x16 cm
- Abflussbeiwert 0,25 bei einer 4 mm-Fuge
- Verfugung mit Splitt 1/3 erforderlich
- Zertifikat erhältlich



linear Jura-Kalk nuanciert

AUF EINEN BLICK

- linear (scharfkantig, ohne Fase)
- oder antik (gebrochene Kanten)
- 4 Farben: Beige-Braun, Grau-Anthrazit, Jura-Kalk und Grau-Gelb
Formate: 24 x 16 x 8 cm, 16 x 16 x 8 cm
- Formate: 32 x 16 x 8 cm in Farbe Jura-Kalk und Grau-Anthrazit

- feine Betonoberfläche
- 8 cm stark
- in Farbe Jurakalk ab Lager erhältlich, restliche Farben Bestellware



linear Beige-Braun nuanciert

antik Beige-Braun nuanciert

linear Grau-Gelb nuanciert

antik Grau-Gelb nuanciert

linear Grau-Anthrazit nuanciert

antik Grau-Anthrazit nuanciert

linear Jura-Kalk nuanciert

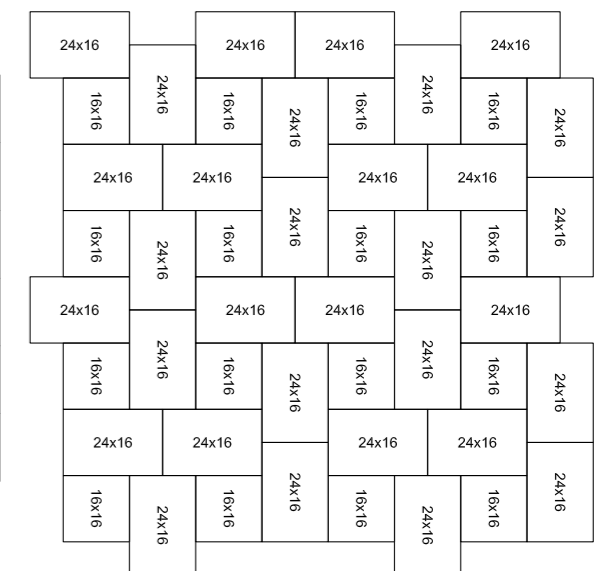
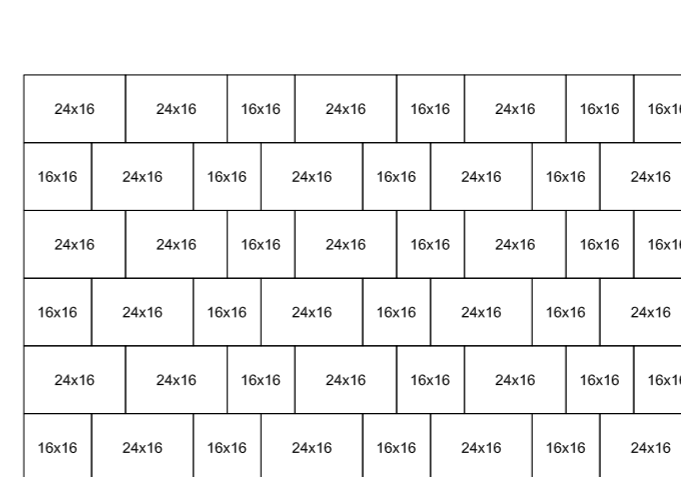
antik Jura-Kalk nuanciert



Bilder: GODELMANN

linear Grau-Anthrazit nuanciert

VERLEGEART: REIHEN-VERBAND UND WILDER-VERBAND



Weitere Verlegemuster auf Anfrage.



EINFACH NATÜRLICH

Jura-Kalk

AUF EINEN BLICK

- 2 Farben: Jura-Kalk, Grau-Anthrazit
- Format: 60 x 30 cm
- scharfkantig
- nuancierte Oberfläche
- 6 cm stark
- keine Lagerware

Bilder: GODELMANN



Jura-Kalk



Grau-Anthrazit

Bilder: GODELMANN



begehrbar scharfkantig

Grau-Anthrazit

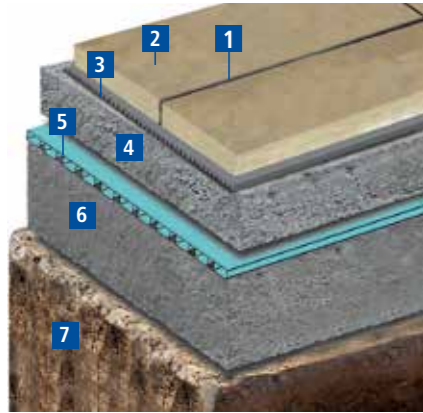
VERLEGEHINWEISE UND ZUBEHÖR



AUFBAU KERAMISCHE TERRASSENPLATTEN

Wasserundurchlässige Verfugung auf gebundener Tragschicht


(Betonplatte wasserundurchlässig)
N1 ZTV Wegebau



- 1 - JURALITH Pflasterfugenmörtel zementgebunden ZFM 730 o. ZFM 700
- 2 - Keramik-Platten / Feinsteinzeug
- 3 - JURALITH Feinsteinzeugkleber FSK-S2
- 4 - JURALITH Bettungsmörtel GDM o. BM 4D
- 5 - Drainagematte, z. B. Schlüter Troba Plus 8 G
- 6 - Betonplatte mit Abdichtung (wasserundurchlässig)
- 7 - Untergrund

Wasserdurchlässige Verfugung auf ungebundener Tragschicht

(wasserdurchlässig)
N1 ZTV Wegebau



- 1 - JURALITH Pflasterfugenmörtel kunstharzgebunden KFM 120
- 2 - Keramik-Platten / Feinsteinzeug
- 3 - JURALITH Feinsteinzeugkleber FSK-S2
- 4 - JURALITH Bettungsmörtel GDM o. BM 4D
- 5 - Ungebundene Tragschicht
- 6 - Untergrund

DREHFÜSSE FÜR STEINAUFNAHME

Die Drehfüße ermöglichen eine schnelle und kostengünstige Verlegung. Sie sind für Balkone und Dachterrassen prädestiniert, da kein Splitt notwendig ist. So wird Gewicht eingespart. Die Drehfüße sind rückstandslos demontierbar.

- Höhe 10-20 mm
- Höhe 18-27mm (+9mm Verlängerung)
- Höhe 35-60 mm
- Höhe 60-115 mm
- Höhe 115-220 mm
- Anschlussplatte 200x200 mm



Regelmäßige Pflege und die Verwendung passende Reinigungsmittel sorgen für eine möglichst lange Lebensdauer. Mit MAXCLEAN bieten wir sorgfältig ausgewählte Mittel bei bestem Preis-/Leistungsverhältnis. Kraftvolle Reinigung und schützende Pflege erhalten den Glanz der Natur- und Keramiksteine.



MAXCLEAN STEINKRAFT REINIGER

- beseitigt selbsttätig hartnäckigste mineralische Verkrustungen
- ideal gegen Ausblühungen, Kalk, Rost und Mörtelreste
- für Klinker, Fliesen, Kunst- und Naturstein
- 1 Liter Konzentrat reicht für bis zu 100 m²

MAXCLEAN AUSSEN REINIGER

- für alle Steinflächen im Außenbereich
- macht Steine selbsttätig wieder hell und sauber
- säurefrei - daher für empfindliche Kalksteinoberflächen geeignet
- 1 Liter Konzentrat reicht für bis zu 100 m²



MAXCLEAN STEIN IMPRÄGNIERUNG

- für alle saugfähigen Natur- und Kunststeine
- Wasser-, Öl-, und Schmutzabweisend
- transparent und atmungsaktiv
- 1 Liter Konzentrat reicht für bis zu 40 m²

MAXCLEAN STEIN IMPRÄGNIERUNG FARBVERTIEFEND

- für alle saugfähigen Natur- und Kunststeine
- Wasser-, öl-, und schmutzabweisend
- Farbton und Struktur des Steins kommen verstärkt zur Geltung
- 1 Liter Konzentrat reicht für bis zu 40 m²



UNSERE STANDORTE DER MAX SCHIERER GMBH

Hauptsitz Cham

Flugplatzweg 2 | D-93413 Cham
Tel. 09971. 300-0 | Fax. 09971. 32352

Bad Kötzing

Pfingstreiterstraße 34 | D-93444 Bad Kötzing
Tel. 09941. 9463-0 | Fax. 09941. 9463-11

Roding

Bahnhofstraße 53 | D-93426 Roding
Tel. 09461. 9452-10 | Fax. 09461. 9452-12

Nittenau

Wulkersdorfer Straße 19 | D-93149 Nittenau
Tel. 09436. 9403-0 | Fax. 09436. 9403-33

Straubing

Geiselhöringer Str. 200 | D-94315 Straubing
Tel. 09421. 9959-0 | Fax. 09421. 9959-20

Viechtach

Am Regen 9 | D-94234 Viechtach
Tel. 09942. 9464-10 | Fax. 09942. 9464-14

Regen

Voglweg 1 | D-94209 Regen
Tel. 09921. 97150-0 | Fax. 09921. 97150-15

Pilsen

PROFI SCHIERER spol. s.r.o.
Skladová 9 | CZ-32600 Pilsen
Tel. 00420. 377243088 | Fax. 00420. 377242919

Unser komplettes MAXLINE-Sortiment kannst Du in unseren
StilHaus-Ausstellung in Cham und Straubing live erleben.

Dein Besuch lohnt sich!

schierer
MAX SCHIERER BAUSTOFFE

